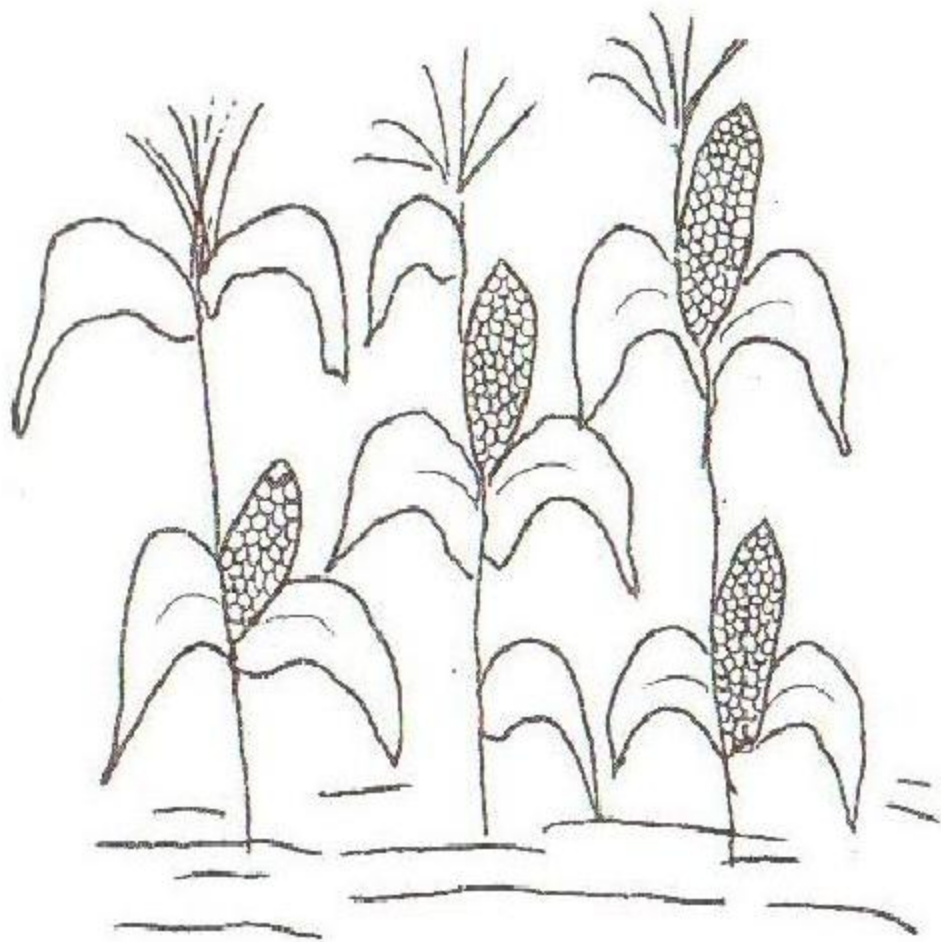



LA MILPA ECOLÓGICA.



**Maderas del Pueblo
del Sureste, A.C.**

FOMENTANDO LA AGRICULTURA ECOLÓGICA.

LOS PROGRAMAS GUBERNAMENTALES EN SU AFAN DE ELEVAR PRONTO LA PRODUCCIÓN AGRÍCOLA HAN PROMOVIDO LOS AGROQUÍMICOS, PERO CON ESTO NO HA SOLUCIONADO EL PROBLEMA ALIMENTARIO Y SÍ HAN EMPEORADO LA CRISIS DEL CAMPO, YA QUE SON TECNOLOGIAS AGRESIVAS, ALEJADAS DE LA REALIDAD CAMPESINA.



A DIFERENCIA DE ESTOS PROGRAMAS LAS ONG'S COMO **MADERAS DEL PUEBLO DEL SURESTE** IMPULSAN EL TRABAJO CON CAMPESINOS TENIENDO COMO FIN PRODUCIR MÁS Y MEJOR, PERO EN ARMONÍA CON LA NATURALEZA.



AMIGO CAMPESINO:
EXISTEN MUCHAS PRACTICAS TRADICIONALES UTILIZANDO RECURSOS LOCALES CON LAS CUALES PODEMOS OBTENER BUENAS COSECHAS.

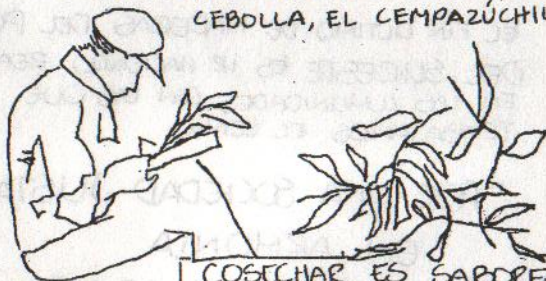
A CONTINUACION TE CONTAMOS LA EXPERIENCIA DE ALGUNOS TECNICOS Y CAMPESINOS DE LOS CHIMALAPAS QUE PRACTICAN LA AGRICULTURA NATURAL O ECOLÓGICA.

HAGAMOS DE LAS PLAGAS NUESTRO AMIGO.

UNA FORMA DE CONTROLAR LA PLAGA ES SEMBRANDO JUNTOS DIFERENTES CULTIVOS COMO MAIZ-FRIJOL Y GUIA-CALABAZA.



EXISTEN INFINIDAD DE PLANTAS CON PROPIEDADES INSECTICIDAS QUE PODEMOS UTILIZAR PARA ELABORAR NOSOTROS MISMOS EXTRACTOS VEGETALES PARA CONTROLAR PLAGAS. (POR EJEMPLO EL AJO, LA CEBOLLA, EL CEMPAZÚCHIL)



COSECHAR ES SARDREAR EL FRUTO DE NUESTRO TRABAJO.

PARA REALIZAR LA COSECHA DEBEMOS ESTAR ATENTOS A QUE LA PLANTA LLEGUE A SU MADUREZ.


ES IMPORTANTE COSECHAR A TIEMPO Y SOBRE TODO, TOMAR EN CUENTA LAS FASES LUNARES, HAY QUE REALIZAR LA COSECHA DE LUNA LLENA A CUARTO MENGUANTE PARA EVITAR QUE LAS PLAGAS ENTREN A LA MAZORCA.



ES MUY BUENO: PLANTAR CERCA DE LOS CULTIVOS PLANTAS OLOROSAS Y PLANTAS CON FLORES.



NO RECOMENDAMOS APLICAR FOLEY, FOLIDOL, Y OTROS VENENOS POR SU EFECTO DANINO PARA EL HOMBRE.



(SON VENENOS QUE ENFERMAN POLO A POLO AL CAMPESINO Y A SU SUELO)

COSECHADO EL MAÍZ, DE PREFERENCIA CON TOTOMOXTE, LLEVARLO A UN TAPANCO O TEJUA PARA QUE SEQUE Y TENGA LA HUMEDAD ADECUADA.

UNA VEZ SECO EL MAÍZ PUEDE ALMACENARSE EN MAZORCA. PARA PROTEGERLO DEL GORGOSO SE LE PUEDE ECHAR CENIZA FINA O POLVO DE HIERBA SANTA PREVIAMENTE SECADAS A LA SOMBRA.



SEMBREAR BUENA SEMILLA.

PARA LA SIEMBRA:



REALIZANDO LA SELECCION DESDE EL CAMPO.

DEBEMOS UTILIZAR MAICES CRIOLLOS, SELECCIONANDOLA DE LA COSECHA ANTERIOR Y

ESCOGE PLANTAS:

QUE PRODUZCAN A MEDIA ALTURA PARA FACILITAR LA COSECHA.

QUE SEAN MAZIZAS DE BUEN TALLADO.

QUE PERTEZCAN DE MAZIZAS.



PUEDEN REALIZAR LA SIEMBRA:


CON ESPERQUE, EN TERRENCOS CON PENDIENTE, A METRO CUADRADO CON 3 SEMILLAS POR HOTO O GOLPE.



EN TERRENCOS PLANOS PUEDES METER YUNTA.



PARA EVITAR QUE LA MORNIGA SE COMA LOS GRAMOS AL SEMBRARLOS:



- SE RECOMIENDA:
1. ECHA LA SEMILLA EN LA CUBETA.
 2. AÑADE 2 O 3 GOTITAS DE DIESEL O PETR. LEO.
 3. MEZCLA BIEN.
 4. ENTONCES SIEMBRA.

LAS SEMILLAS SON ÚTILES.

EL CONTROL DE MALEZAS PUEDE REALIZARSE:

1. MANUAL CON MACHETE.

2. MECANICAMENTE CON YUNTA.



3. CORTANDO EL MATERIAL Y DEJANDOLO SOBRE EL TERRENO SIRVE DE ABONO.



4. ES MEJOR SI PUEDES SEMBRAR PLANTAS COBERTERAS (NOCALFE, FRUJA APOX Y CALABAZA).



SUS HOJAS CUBREN LAS MALAS HIERBAS Y NO LAS DEJAN CRECER.

5. CULTIVE ABOCIADOS.



PUEDES SEMBRAR VARIOS CULTIVOS EN UN TERRENO.



LOS HERBICIDAS QUIMICOS NO SE RECOMIENDAN, SON VENENOSOS.




PARA EL HUMANO, A LA LARGA MATAN EL SUELO Y NO DEJAN QUE CREZCAN LAS HIERBAS COMESTIBLES.

(SOLO SIRVEN PARA VOLVER POCO AL QUE LOS VENDE)

ALIMENTAMOS EL SUELO


PUEDEN SEMBRAR PLANTAS LEGUMINOSAS (SIRVEN COMO ABONO)



TAMBIEN PUEDES USAR EL ESTIERCO DE LOS ANIMALES PARA HACER TU COMPOSTA.



LA FORMA MAS FACIL ES ROTANDO CULTIVOS...



UN AÑO MAIZ, EL OTRO FRIJOL, EL SIGUIENTE CALABAZA, Y ASI LE VAS CAMBIANDO.

PREPAREMOS NUESTRO SUELO.

PARA UN ACAHUAL DE

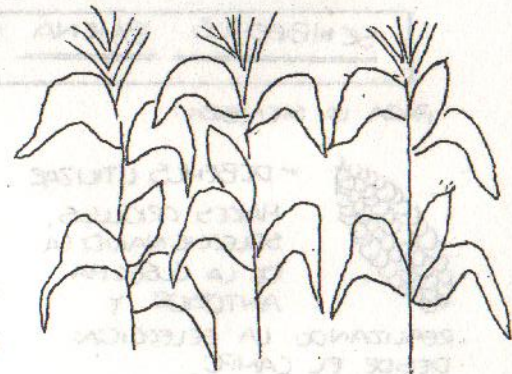
5 AÑOS...



ROZA Y TUMBA



SIEMBRA NESCAFE COMO FRUJ
ABONO. ESTE CON SU SOMBRA
PUDRE LA MALEZA Y LA
CONVIERTE EN MATERIA
ORGANICA. ES UN PROCESO
MAS LENTO **PERO** SON
MAS RAPIDAS Y FACILES
TUS FAENAS Y...



SE PUEDEN HACER VARIAS
COSECHAS EN EL MISMO
TERRENO Y CON BUENA
PRODUCCION, SIN TENER
QUE QUEMAR.

PARA UN ACAHUAL DE

3 AÑOS...



ROZA Y PICA FINAMENTE
LUEGO DEJALO SECAR Y



PON SOBRE EL TERRENO
EL MATERIAL. ESTO CONSERVA
LA HUMEDAD EN LA CANCHUA



TAMBIEN PROTEGE AL
SUELO DE LLUVIAS Y
CORRIENTES, ASI COMO
EL CRECIMIENTO DE
MALAS HIERBAS.

PERO

EN CAMBIO...



SI QUEMAMOS...



EL SUELO QUEDA A MERCED
DEL VIENTO Y LA LLUVIA
HASTA QUE SE LAVA Y DEJA
DE PRODUCIR.
(Y A VECES SE NOS VA EL FUEGO
Y QUEMAMOS LA MONTADA)

RECUERDA AMIGO AGRICULTOR QUE LAS MAZORCAS HAS GRANDES Y DE PLANTAS CON TALLOS GRUESCOS DEBES APARTARLAS DESDE EL CAMPO AL MOMENTO DE PIZAR.

AMIGO AGRICULTOR, EN ESTE FOLLETO EXPLICAMOS COMO OTROS CAMPESINOS HAN TRABAJADO Y ESPERAMOS TE SIRVA E INICIES PRUBANDOLO EN TU TERRENO.

AL EMPEZAR HAZLO EN PEQUENO Y NO TE DESANIMES, EL CAMBIO EN EL CAMPO REQUIERE DE AGRICULTORES EXPERIMENTADORES COMO TÚ.

RECUERDA QUE LA MILPA ECOLOGICA GARANTIZA FRUTOS SANOS Y AL PRACTICARLA PROTEGES LA MONTAÑA, LOS RIOS, LOS ANIMALES SILVESTRES, TU VIDA Y LA DE TUS HIJOS.

EN LAS OFICINAS DE MADERAS DEL PUEBLO DEL SURESTE, A.C., EN EL AREA DE AGRICULTURA TE PODREMOS DAR MAYOR INFORMACION SOBRE COMO PRODUCIR PROTEGIENDO A LA NATURALEZA.

TENEMOS EN EXISTENCIA OTROS FOLLETOS SOBRE:

1. ELABORACION DE ABONERAS
2. CULTIVO DE ABONOS VERDES.
3. CONSERVACION DE SUELO Y AGUA.
4. ELABORACION DE INSECTICIDAS NATURALES.
5. LOS ATRAXQUIMILLOS, VENENOS PARA EL HOMBRE.
6. SELECCION DE SEMILLA.
7. CONSERVACION DE GRANOS ALMACENADOS.
8. MANEJO DE HUERTOS FAMILIARES.
9. MANEJO ALTERNATIVO DE ANIMALES.

EL FIN ULTIMO DE MADERAS DEL PUEBLO DEL SURESTE ES IR HACIENDO REALIDAD EN LAS COMUNIDADES CON LAS QUE TRABAJAMOS, EL LEMA:

"POR UNA SOCIEDAD JUSTA
EN ARMONIA
CON LA NATURALEZA"

